



## JIZZAX VILOYATI STATISTIKA BOSHQARMASI

2023- yilning yanvar-sentabr oylarida  
Jizzax viloyatida ishlab chiqarilgan  
yalpi hududiy mahsulot

YAHM hajmi,  
mlrd. so'm

23 145,3

YAHM o'sish  
sur'ati

104,7 %

YAHM deflyator  
indeksi

116,4 %

Dastlabki ma'lumotlarga ko'ra, 2023- yilning yanvar-sentabrida Jizzax viloyati bo'yicha yalpi hududiy mahsulot (keyingi o'rinlarda – YAHM) hajmi joriy narxlarda 23 145,3 mlrd. so'mni tashkil etdi va 2022- yilning yanvar-sentabri bilan taqqoslaganda 4,7 % ga o'sdi.

YAHM deflyator indeksi 2022- yilning yanvar-sentabridagi narxlariga nisbatan 116,4 % ni tashkil qildi.

O'zbekiston Respublikasi bo'yicha YAIMning shakllanishida Jizzax viloyatining qo'shgan hissasi 3,1 % ga yetdi.



**2023- yilning yanvar-sentabr oylarida iqtisodiy faoliyat turlari bo'yicha  
YAHM ishlab chiqarish hajmi va o'sish sur'atlari**

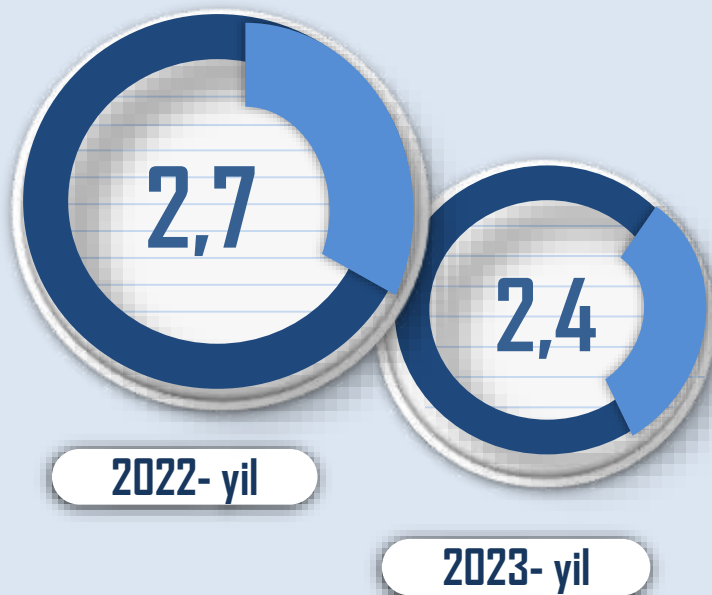
	<i>Mrd. so'm</i>		<i>O'sish sur'atlari, o'tgan yilning mos davriga nisbatan % da</i>
	<i>2022- yil</i>	<i>2023- yil</i>	
<b>I. YAHM, jami</b>	<b>18 978,5</b>	<b>23 145,3</b>	<b>104,7</b>
<i>shu jumladan:</i>			
tarmoqlarning yalpi qo'shilgan qiymati	18 508,2	22 432,5	104,6
mahsulotlarga sof soliqlar	470,3	712,8	110,1
<b>II. Tarmoqlarning yalpi qo'shilgan qiymati</b>	<b>18 508,2</b>	<b>22 432,5</b>	<b>104,6</b>
<b>qishloq, o'rmon va baliqchilik xo'jaligi</b>	<b>9 272,4</b>	<b>10 828,6</b>	<b>105,1</b>
<b>sanoat (qurilishni qo'shgan holda)</b>	<b>3 526,0</b>	<b>4 945,3</b>	<b>106,6</b>
sanoat	2 418,1	3 712,4	107,3
qurilish	1 107,9	1 232,9	105,0
<b>xizmatlar</b>	<b>5 709,8</b>	<b>6 658,6</b>	<b>102,6</b>
savdo, yashash va ovqatlanish bo'yicha xizmatlar	1 099,3	1 294,6	105,4
tashish va saqlash, axborot va aloqa	684,6	798,4	107,5
boshqa xizmat tarmoqlari	3 925,9	4 565,6	101,0



## YALPI HUDUDIY MAHSULOTNI ISHLAB CHIQRARISH

Quyida keltirilgan infografikadan ko'rinib turganidek, aholi jon boshiga hisoblangan YAHM 15 557,8 ming so'mni tashkil etdi va bu ko'rsatkich o'tgan yilning shu davriga nisbatan 2,4 % ga yuqoridir.

**2023- yilning yanvar-sentabr oylarida aholi jon boshiga hisoblangan YAHMning o'sish sur'atlari**  
*(o'tgan yilning mos davriga nisbatan % hisobida)*



**2023- yilning yanvar-sentabr oylarida aholi jon boshiga hisoblangan YAHM hajmi**  
*(ming so'mda)*



Yanvar-sentabr oylarida iqtisodiy faoliyat turlari bo'yicha YAHM tarkibi  
(jamiga nisbatan % da)

	2022- yil	2023- yil
<b>I. YAHM, jami</b>	<b>100,0</b>	<b>100,0</b>
<i>shu jumladan:</i>		
tarmoqlarning yalpi qo'shilgan qiymati	97,5	96,9
mahsulotlarga sof soliqlar	2,5	3,1
<b>II. Tarmoqlarning yalpi qo'shilgan qiymati</b>	<b>100,0</b>	<b>100,0</b>
<b>qishloq, o'rmon va baliqchilik xo'jaligi</b>	<b>50,1</b>	<b>48,3</b>
<b>sanoat (qurilishni qo'shgan holda)</b>	<b>19,1</b>	<b>22,0</b>
sanoat	13,1	16,5
qurilish	6,0	5,5
<b>xizmatlar</b>	<b>30,8</b>	<b>29,7</b>
savdo, yashash va ovqatlanish bo'yicha xizmatlar	5,9	5,8
tashish va saqlash, axborot va aloqa	3,7	3,6
boshqa xizmat tarmoqlari	21,2	20,3

## Yanvar-sentabr oylarida iqtisodiy faoliyat turlari bo'yicha YAHM tarkibi (jamiga nisbatan % da)

2022- yil



Qishloq, o'rmon va baliqchilik xo'jaligi **50,1%**

Sanoat **13,1%**

Qurilish **6,0%**

Xizmatlar **30,8%**

2023- yil



Qishloq, o'rmon va baliqchilik xo'jaligi **48,3%**

Sanoat **16,5%**

Qurilish **5,5%**

Xizmatlar **29,7%**

Yalpi qo'shilgan qiymat

Mahsulotlarga sof soliqlar

2023- yilning yanvar-sentabr oylarida hudud iqtisodiyotining barcha tarmoqlarida yaratilgan yalpi qo'shilgan qiymat (YAQQ) hajmi umumiy YAHMning 96,9 % ini, mahsulotlarga sof soliqlar esa 3,1 % ini tashkil etdi.

Hisobot davrida qishloq, o'rmon va baliqchilik xo'jaligining YAHMning tarmoqlar bo'yicha tarkibidagi ulushi 48,3 % ni, sanoat tarmog'i 16,5 % ni, qurilish 5,5 % ni va xizmatlar sohasi 29,7 % ni tashkil qildi.





2023- yilning yanvar-sentabr oylarida YAHM  
o'sishida tarmoqlarning hissasi (jamiga  
nisbatan % da)

**YAHM**



**4,7**

**Qishloq, o'rmon  
va baliqchilik  
xo'jaligi**



**2,5**

**Sanoat**



**0,9**

**Qurilish**



**0,3**

**Xizmatlar**



**0,8**

**Mahsulotlarga  
sof soliqlar**



**0,2**

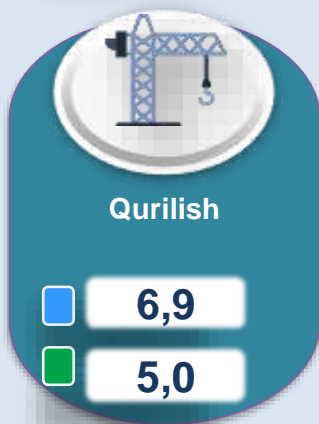
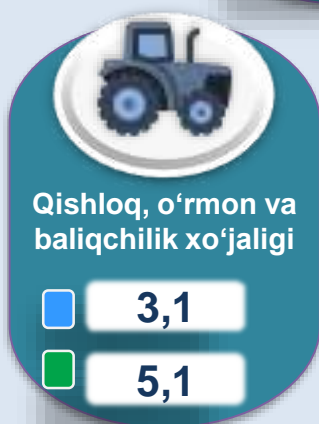
YAHM o'sishiga qishloq, o'rmon va baliqchilik xo'jaligi tarmog'i 2,5 f.p. (2022-yilning yanvar-sentabrda – 1,6 f.p.), sanoat tarmog'i – 0,9 f.p. (2022-yilning yanvar-sentabrda – 0,9 f.p.), qurilish tarmog'i – 0,3 f.p. (2022-yilning yanvar-sentabrda – 0,4 f.p.) va xizmat ko'rsatish sohasi – 0,8 f.p. (2022-yilning yanvar-sentabrda – 1,9 f.p.) ijobiy hissa qo'shdi.

Mahsulotlarga sof soliqlarning o'sishi hisobiga YAHM 0,2 f.p. (2022-yilning yanvar-sentabrda – 0,2 f.p.)ga ko'paydi.



## Yanvar-sentabr oylarida YAHMning iqtisodiy faoliyat turlari bo'yicha mutlaq o'sish sur'atlari

(o'tgan yilning mos davriga nisbatan % da)



2023- yilning yanvar-sentabrida YAHMning o'sishi hudud iqtisodiyotining asosiy tarmoqlaridagi ijobiy o'sish sur'atlari bilan bog'liqdir. O'sish sur'atlari qishloq, o'rmon va baliqchilik xo'jaligida 105,1 % (YAHMning tarmoqlar bo'yicha tarkibidagi ulushi – 48,3 %), sanoatda – 107,3 % (16,5 %), qurilishda – 105,0 % (5,5 %), xizmatlar sohasida – 102,6 % ni (29,7 %) tashkil etdi. Xizmatlar sohasi tarkibida o'sish sur'atlari savdo, yashash va ovqatlanish bo'yicha xizmatlarda 105,4 % (5,8 %), tashish va saqlash, axborot va aloqa 107,5 % (3,6 %), boshqa xizmat tarmoqlarida 101,0 % dan (20,3 %) iborat bo'ldi.



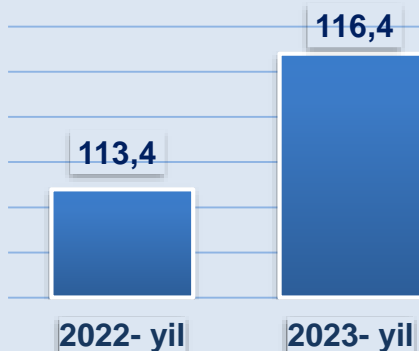
■ 2022- yil  
■ 2023- yil

## Yanvar-sentabr oylarida YAHMning iqtisodiy faoliyat turlari bo'yicha deflyator indeksi

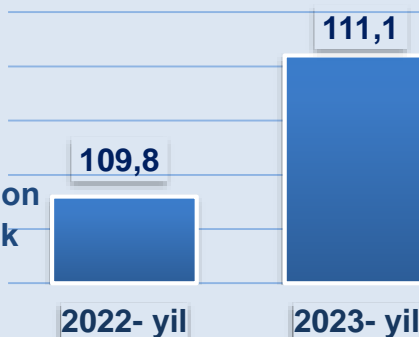
(o'tgan yilgning mos davriga nisbatan % da)



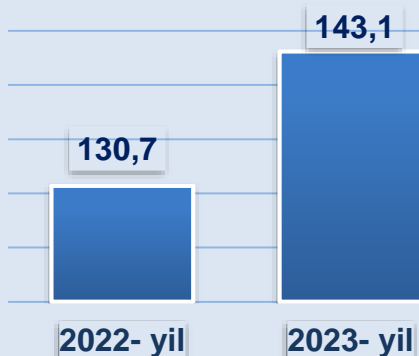
### YAHM



### Qishloq, o'rmon va baliqchilik xo'jaligi



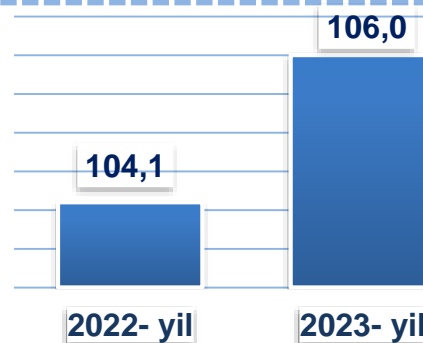
### Sanoat



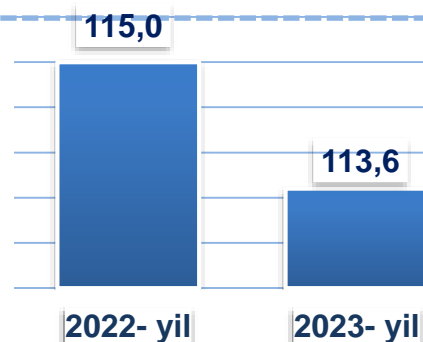
2023- yilning yanvar-sentabrida YAHM deflyatori indeksi 2022- yildagi narxlarga nisbatan 116,4 foizni tashkil etdi. YAHM deflyatori indeksining eng yuqori ko'rsatkichlari sanoatda – 143,1 % va xizmatlar sohasida – 113,6 % qayd etildi.



### Qurilish

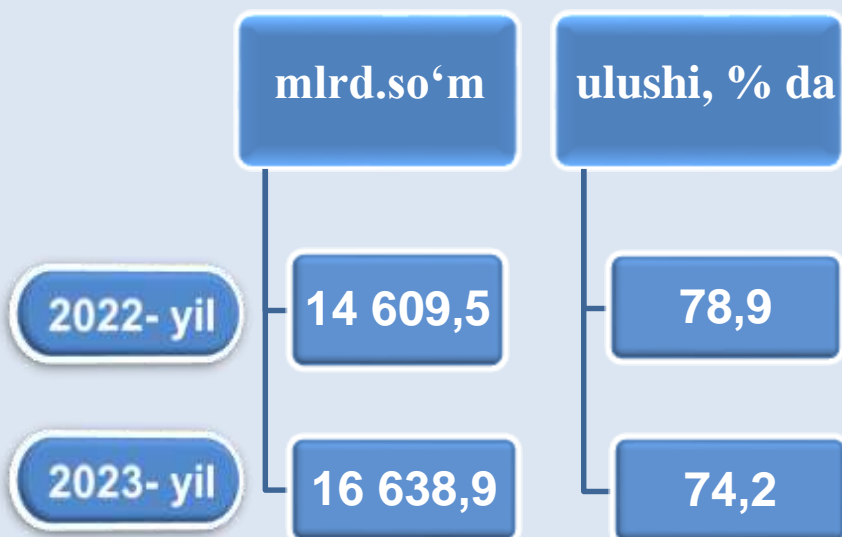


### Xizmatlar





## Yanvar-sentabr oylarida kichik biznesning hajmi va YAHMdagi ulushi (jamiga nisbatan %da)



2023- yilning yanvar-sentabr oylarida kichik tadbirkorlik 16 638,9 mlrd. so‘mni tashkil etib (2022- yilning yanvar-sentabr oylarida – 14 609,5 mlrd. so‘m). YAHMdagi ulushi 74,2 %ni tashkil qildi (2022- yilning yanvar-sentabr oylarida – 78,9 %).

Kichik tadbirkorlikning YAHMdagi ulushining o‘tgan yilning mos davriga nisbatan pasayishi yirik korxonalar ulushining oshishi bilan bog‘liq.

